

أريد ان اشرك
الجميع في
التعلم

حروف المد

* حروف المد ثلاثة الألف (ا) والواو (و) والياء (ي)

أنواع المد

مد بالياء مد بالياء تسبير - تخديقة	مد بالواو مد بالواو حبوب - بطوط	مد بالألف مد بالألف بائب - تائم
--	---------------------------------------	---------------------------------------

* ملحوظة هامة

أهم حاجة من درس ده لازم نعرف ان

موش اى كلمة بيجي فيها (ا، و، ي) تبقى فيها مد فلهذا شروط

* شروط المد

أريد ان اشرك

① حرف المد لا يأتي أبداً من أول الكلمة يأتي من وسط أو آخر الكلمة

② حرف المد لا تأتي عليه حركة (خالي من التشكيل) [الشرط ده مهم جداً]

③ بالنسبة لمد الألف شروطه **الف** يسبقها حرف مفتوح (عليه فتحة) مثل أَرْقَارُ - بِاسْمُ - قَانَ

④ المد بالواو شروطه **واو** يسبقها حرف مضموم (عليه فتحة) مثل حَقُولُ - شَرُوقُ - يَطُولُ

⑤ المد بالياء شروطه **ياء** يسبقها حرف مكسور (عليه كسرة) مثل كَيْبِيرُ - نَيْبِيَّةُ - لَيْبِبُ

أريد ان اشرك



* أبواب شبل * الرقيق من المرفوعة *

* الحرف الذي يأتي قبل حرف المد (ا، و، ي) يسمى الحرف المد

تدريب: أستخرج حرف المد والحرف المدور مما يأتي
ذات - زُرْنَا - حَديقَة - أزهار - حُبُوبٌ - تَسِير

الحرف المدور	حرف المد	الكلية
ذ	ا	ذات
ن	ا	زُرْنَا
د	ي	حَديقَة
ا	ا	أزهار
ب	و	حُبُوبٌ
س	ي	تَسِير

* أبواب شبل *
تأسيب من

* ملحوظة هامة * توجد كلمات بها حرف الياء أو الواو ولكنها لا تعتبر من الكلمات التي بدأ مد لأن الحرف الذي قبل الياء ليس عليه كسرة والحرف قبل الواو ليس عليه فتحة وأحياناً حرف المد نفسه يكون عليه حركة وهذا لا يعتبر ذلك مد
* مثال: حَوْض ليس بدأ مد لأن هـن الكا عليه فتحة والواو عليها سكون يتم بالتوفيق



تابع أسس طفلاء

١- المد بالالف ... ٢ المد بالياء ... ٣ المد بالواو

يسيس
لولا

* أغنية حروف المد ... *
تاتا تاتا تاتا

حروف المد ٣ واو ألف ياء

* مجموعة بكلمة واى *
الف المد تحب ... الفتحه

* ياء المد تحب ... الكسرة *
واو المد تحب ... الهمزة

فتحه وألف ... مد بالالف
كسرة وياء ... مد بالياء

همزة وواو ... بالواو

وطبعاً لو الطفل حفظ الأغنية دي

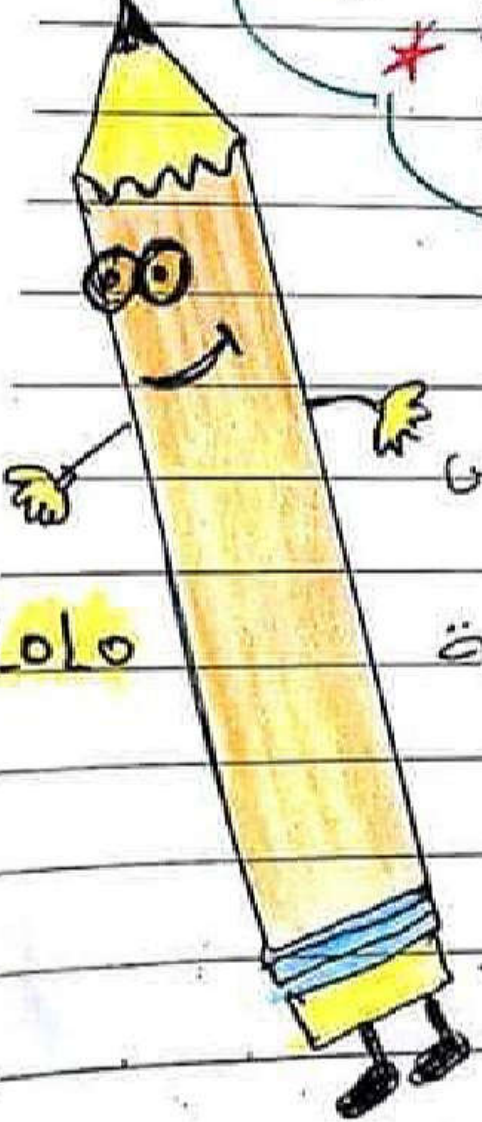
عمره ما هينسى حروف المد خالص

هنقله إن حروف المد دي بتكسب

علسان كده بتستخبي جوه الكلمة

وعمرها ما بتيجي فأول الكلمة

يا فتنة الكلمة يا آخر الكلمة



Lolo

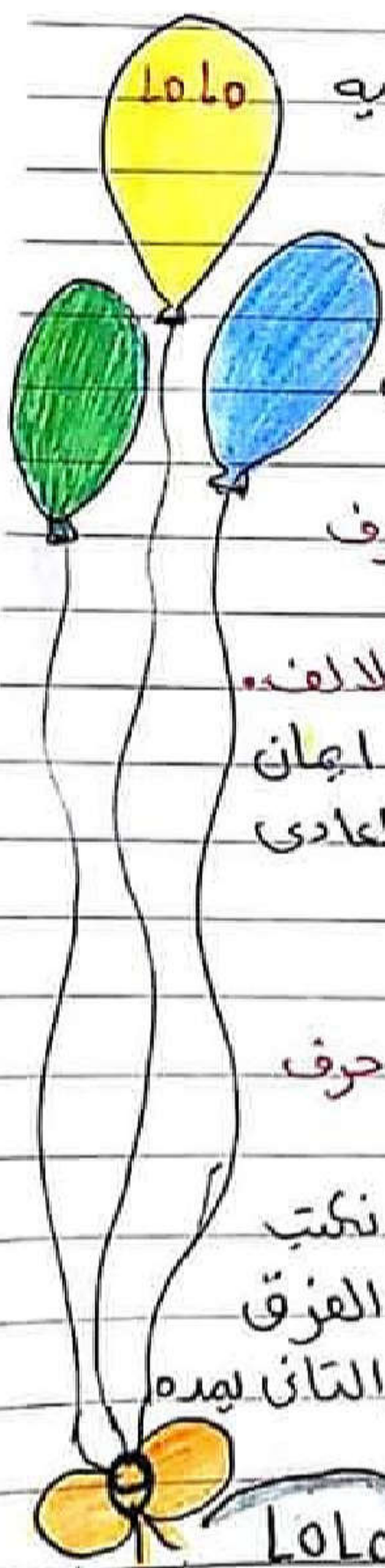
Lolo



تابع : أسس حُفَلَاة

« مد الألف »

Miss / Lolo



لا بد من تعليم الطفل القواعد النحوية
ليشغل ميسر ولذينة...

1- المد بالألف : هن ألف بتتكشف
تقف في أول الكلمة وتقف في
نهن الكلمة أو آخرها ومعناها
همزة ولا تشكيل

والحرف اللين بيقف قبلها بتسميه الحرف
الممدود وهو دائما عليه فتحة

ويطول الصوت عند النطق بحرف الألف.

مثال : باب - حساب - خالد - إيمان

عرفي الطفل الفرق بين الحرف العادي
والحرف اللين وراه الفامد

بَ ← يَا

وخليه جرب بنفسه اكثر من حرف

وهو اللين يختار الحرف

مممكن نجيب الصلصال وبتدي نكتب

الحرف ونعمل الفامد ونظهر له الفرق

أو نلعب سو كل واحد يختار حرف والثاني يهده

Lolo



Lolo

تابع : أسس لفلك

* سؤال صيغون :

صنع دائرة حول المد بالألف

ثم اكتب الحرف الممدود


الممدود

حرف المد


كتاب





ألوان




أمحّاب



أحبّاب



مدارس



من غيرهم أقول
ان الأغنية دي نتيجتها
هايله وسهسة

انا مد بالألف انا شكل مختلف
انا قبل بيجي فتحه ويكدها ألف
فتحه وألف مد بالألف

طبعا أي حاجة يتخذها جديدة أهم حاجة فيها الإملاء
والتدريب... على قد ماتقدي يا أجلي مامي

Lolo

حروف المد



تابع .. أسس كفلك

• مد الواو •
• مد الياء •

LOLO

المد بالواو ... هو واو يتكسف تقف في اول الكلمة ويتقف في نهن الكلمة أو آخرها.

ومعناهاش اى تشكيل

والحرف اللى يتقف قبليها بيشميه الحرف الممدود وهو دائما عليه فتحة

وينطول الصوت عند النطق بحرف الواو دائما

مثال : حروف ه شرح للطفل حرف « ر »

نطقه وهو مضموم ونقف بسرعة ونطقه مره كان رو

هنطقه ونطول فيه روووو وعشان يفهم المد

وتان لازم يجرب بنفسه

• مد الياء : هو ياء يتكسف تيجى في اول الكلمة ويتقف في نهن الكلمة أو آخرها ومعناهاش

اى تشكيل والحرف اللى قبليه بيشميه

الحرف الممدود وهو دائما عليه كسره

وينطول الصوت بحرف الياء مثل طيب

هنقول للفعل ونشرطه حرف ب

وبعد ما بي ونطول واحنا بنطقها

ونخيه يجرب بنفسه



Miss / LOLO



المد بالواو

صل الصورة بالكلمة المناسبة لها ، ثم جرد المقطع الممدود بالواو :

		ليمون
		طعام
		بياتو
		عجوز
		صندوق
		حوت



المد بالألف

صل الصورة بالكلمة المناسبة لها ، ثم جرد المقطع المدود بالألف :

		شراع
		ميزان
		حمار
		ساعة
		أشجار
		باب



المد بالياء

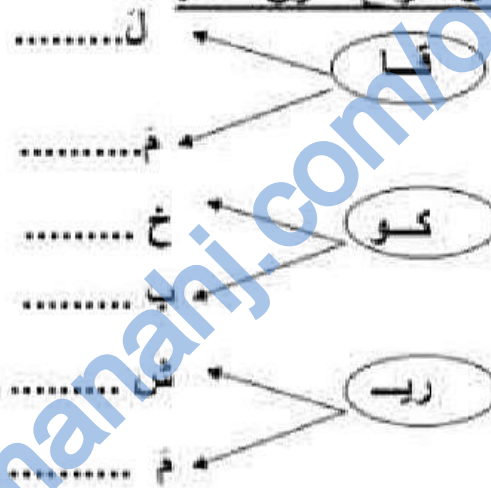
صل الصورة بالكلمة المناسبة لها ، ثم جرد المقطع الممدود بالياء:

		سفينة
		طريق
		بنزين
		جزيرة
		فيل
		سعيد



المادة

(١) أكمل الفراغ لتكون كلمة:



(٢) أكمل الجمل التالية بكلمات تحتوى على ما في الحاسب :

(عصفورا - الحيوان - ريش - الأسماك)

- (١) يغطي جسم الذئك
- (٢) شاهدت على الشجرة
- (٣) ذهبت مع أسرتي لحديقة
- (٤) تعيش في البحر .

* تدرّب (7) :- ((حدّد حرف المدّ في الكلمات التالية))

.....	زجاجة
-------	-------

.....	حازم
-------	------

.....	مسرور
-------	-------

.....	ريم
-------	-----

.....	داليا
-------	-------

.....	حديقة
-------	-------

.....	صندوق
-------	-------

.....	جوب
-------	-----

.....	جابر
-------	------

.....	بلغ
-------	-----

.....	دواء
-------	------

.....	طويل
-------	------

.....	وسام
-------	------

.....	قطار
-------	------

.....	عطور
-------	------

.....	تمساح
-------	-------

.....	نسور
-------	------

.....	برسيم
-------	-------

.....	زري
-------	-----

.....	غزال
-------	------

ملحوظة " الحرف الممدود يأتي قبل حرف المد "
ضع الحرف الممدود مكان النقط

.....	نَحِيفًا
.....	حِصَانًا
.....	خُبُوبًا
.....	تَيْنًا
.....	صُنْدُوقًا
.....	بَطِيخًا
.....	بِرْسِيمًا
.....	خَضِرَاءَ
.....	قِطَارًا
.....	مُلُوكًا
.....	رِمَانًا

.....	ثُغْبَانًا
.....	تَامِرًا
.....	تَمْسَاخًا
.....	ثَابِتًا
.....	نَجِيبًا
.....	أَخُومًا
.....	حَدِيقَةً
.....	غَزَالًا
.....	عَصِيرًا
.....	ضَابِطًا
.....	سَمِيرًا

أكمل الآتي كالمثال:

الكلمة	حرف المد	الحرف الممدود
ثُغْبَانًا	ا	ب
تَمْسَاخًا
أَخُومًا
سَمِيرًا
خُبُوبًا
تَيْنًا
حِصَانًا

.....	←	نَظَّ
.....	←	نَظَّ
.....	←	نَظَّ
.....	←	نَظَّ
.....	←	نَظَّ
.....	←	نَظَّ
.....	←	نَظَّ
.....	←	نَظَّ
.....	←	نَظَّ
.....	←	نَظَّ
.....	←	نَظَّ
.....	←	نَظَّ
.....	←	نَظَّ
.....	←	نَظَّ
.....	←	نَظَّ
.....	←	نَظَّ
.....	←	نَظَّ

أوازن بين
الضمة
والمد بالواو



اسم الطالب / _____ / الصف / _____

المهارة / التمييز بين المد بالألف والمد بالياء والمد بالواو قراءة وكتابة .
المدف / يميز بين حروف المد كتابة .

(١) ضع حرف المد في الكلمات التالية مكان النقط :

(ا ، و ، ي)
تَـمِنَ - بَابَ - حُبَّابَ

(٢) ضع حرف المد المناسب :

جَـمَ - زَـمَ - فَـمَ
طَـمَ - عَـمَ - هَـمَ

(٣) ضع دائرة على حرف المد في الكلمات التالية :

يَبِيعُ - طَيِّبٌ - وُزُودٌ - أَصَابِعُ

(٤) اكتب الحرف الممدود مع حرف المد كما في المثال الأول :

أمين	وسادة	فيل	غيوم
مي			

اسم الطالب / الصف /

المهارة / التمييز بين المد بالألف والمد بالياء والمد بالواو قراءة وكتابة .
المدف / يميز بين حروف المد قراءة .

(١) اقرأ الكلمات التالية :

باب - ريم - قول - بيت

(٢) اقرأ الكلمات الممدودة بالواو :

يَصُومُ - يَطِيرُ - يَقُولُ - يَنَامُ - حُجُوبٌ

(٣) اقرأ الكلمات الممدودة بالياء :


يَسِيرُ - سُوفُ - إِبْرِيْقٌ - يَتَوَى - مَصَائِف

(٤) اقرأ الكلمات الممدودة بالألف :

يَحْتَاجُ - بَاعَ - أَلُومٌ - سَأَلَ - دَارٌ - أَمِينٌ

(٥) اقرأ الكلمات الممدودة :

سَأَلَ - يَسْتَعِينُ - يَشْرَبُ - طَيِّبٌ - وَرُودٌ
طُيُورٌ - وَالدُّ - حِصَانٌ - لَيْلٌ



يحكى أن هناك ستة تلاميذ يدرسون في مدرسة واحدة وهم ثلاثة أشقاء

(الفتح والضم والكسب) من عائلة الحركات (التشكيل)

أما الثلاثة أشقاء الآخرين فهم كالتالي (مد الألف ومد الواو ومد الياء) وهم من عائلة المد وفي ذلك اليوم نشب بينهم خلاف حيث كل منهم يدعي أنه الأقوى تأثيرًا ووضوحًا في النطق

خطواتي
أنا ولدي
للإمام محمد بن عبد الوهاب

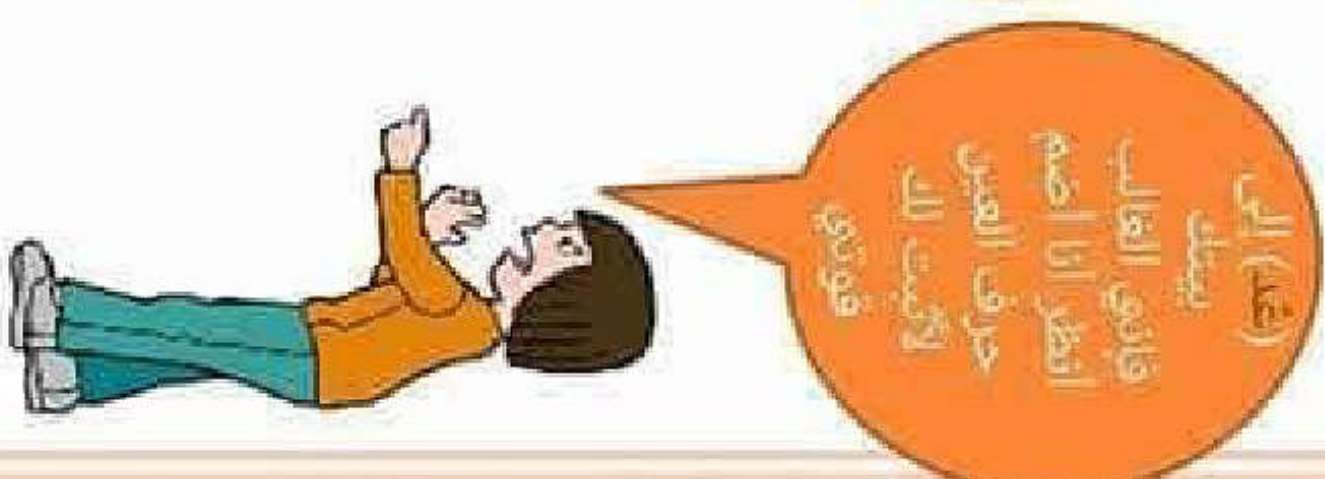

واتفقوا على أن يتحدوا بعضهم
لإثبات قوتهم فيما أولهم حركة
الفتح وقال (حمد) أنظر فتحت
الحرف
ورد مد الألف صارخا
|||||
(حامد) محاولا إظهار وإثبات
قوته بإطالة زمن الصوت بمد الكلمة





(حامد) أنا أقوى
منك وضوحا
لأنني استعنت
بالألف والذي زاد
من قوة
صوتي


(حمد) أنظر
فتحت
الحرف





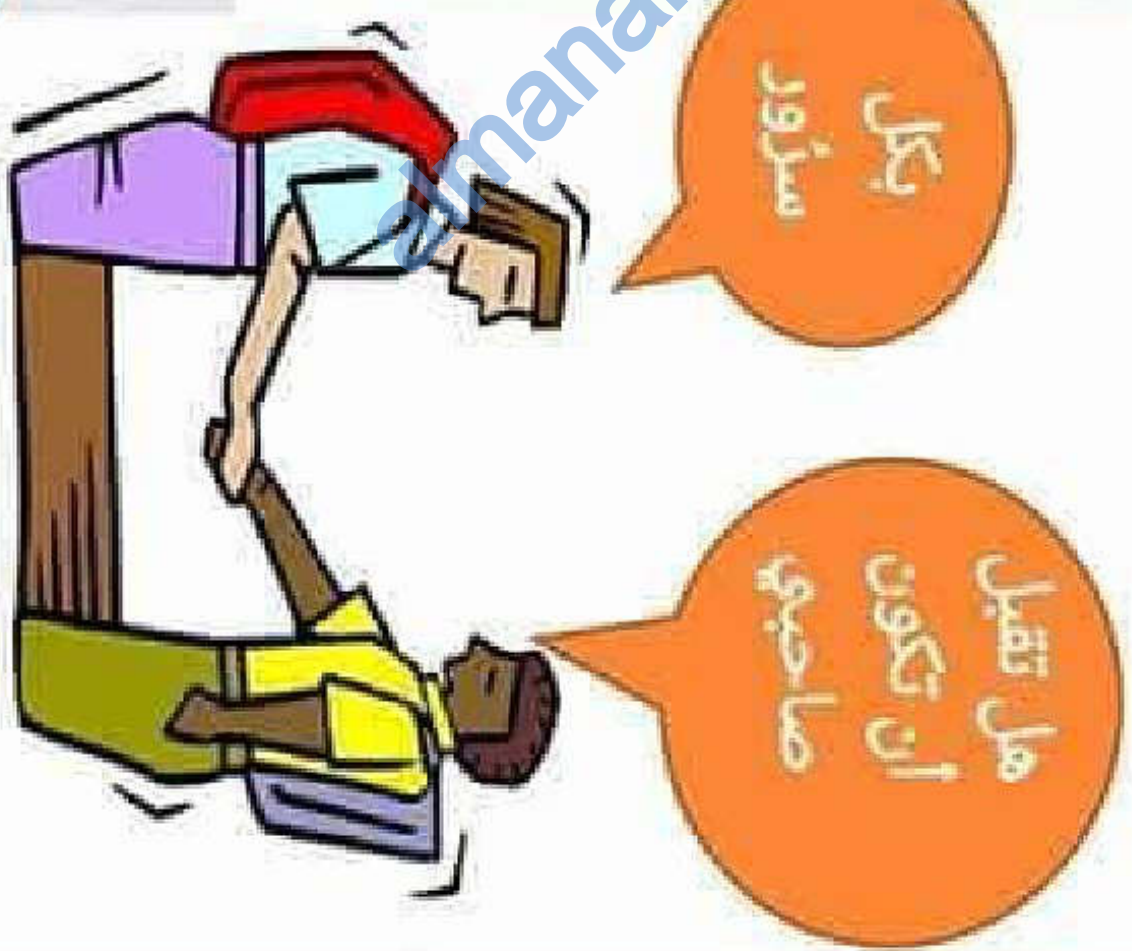


ويظهر تلك الابتسامة البريئة من مد الياء علم كل منهم بما قاموا به من فعل خاطئ واتفقا على التسامح وأدرك كل منهم أنه بحاجة إلى صاحبه وأن لكل منهم قدرات مختلفة عن الآخر فالأشقاء اللطيفة من عائلة الحركات (المتشكيل) تتميز بقصر إطالة زمن الصوت والأشقاء اللطيفة من عائلة المد تتميز بصوتها الجهور وبإطالة زمن الصوت فهي النطق





وعندها نَظَر مد الواو
(و) إلى الضم وقال
هل تقبل بأن تكون
صديقًا لي فرد حركة
بكل سُوروا أصبح مد
الواو
لا يظهر إلا وحركة
الضم تسبقه مثل كلمة
(سفود)



وأخيرًا التفتت مد الياء
مبتسما إلى حركة الكسر
وقال أقبل بك أن تكون
صديقًا لي، وأصبح مد
الياء (ي)
لا يظهر إلا وصاحبه
الكسر (ن) يسبقه في
الكلمة مثل كلمة (سعيد)

أقبل بك
أن تكون
صديقًا لي

وأنا كذلك
يشرفني
أن تكون
صديقني

